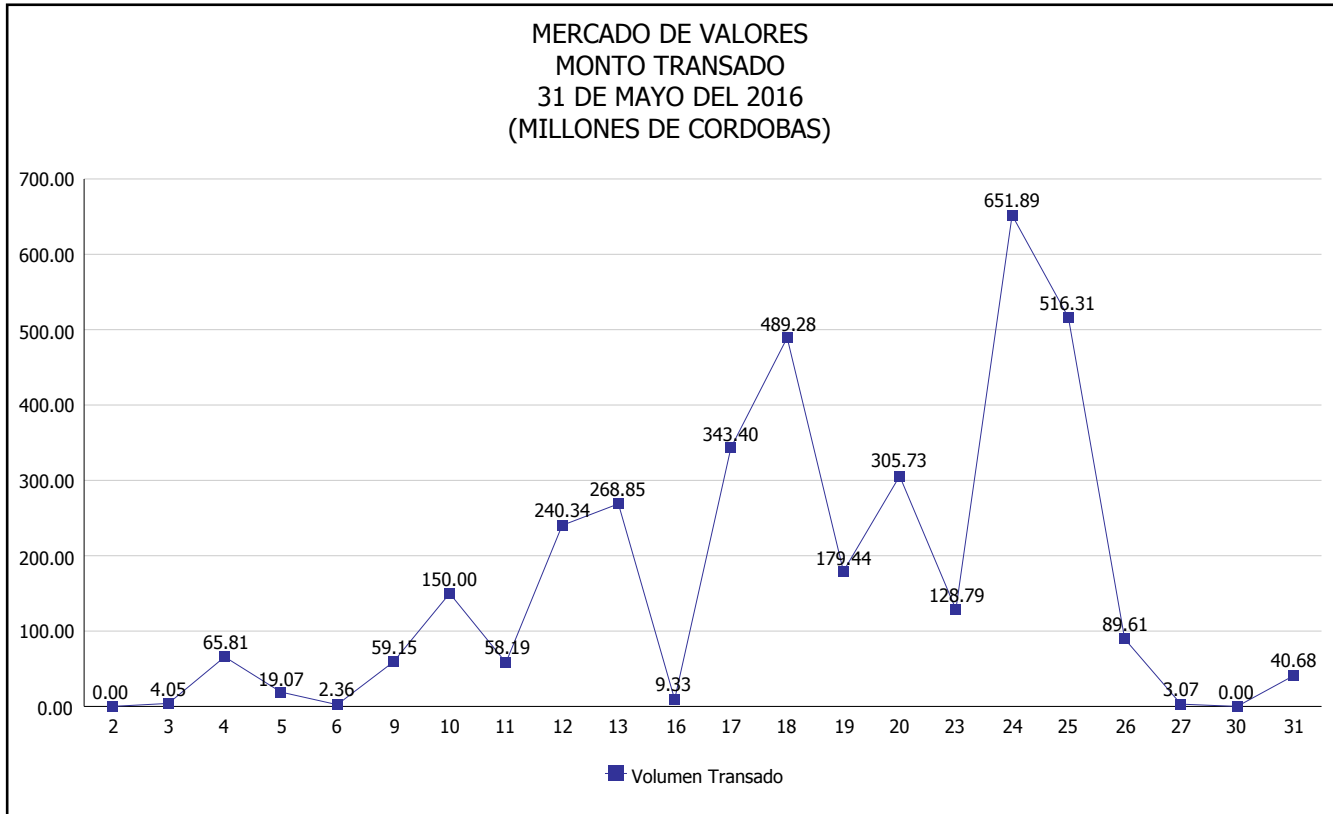


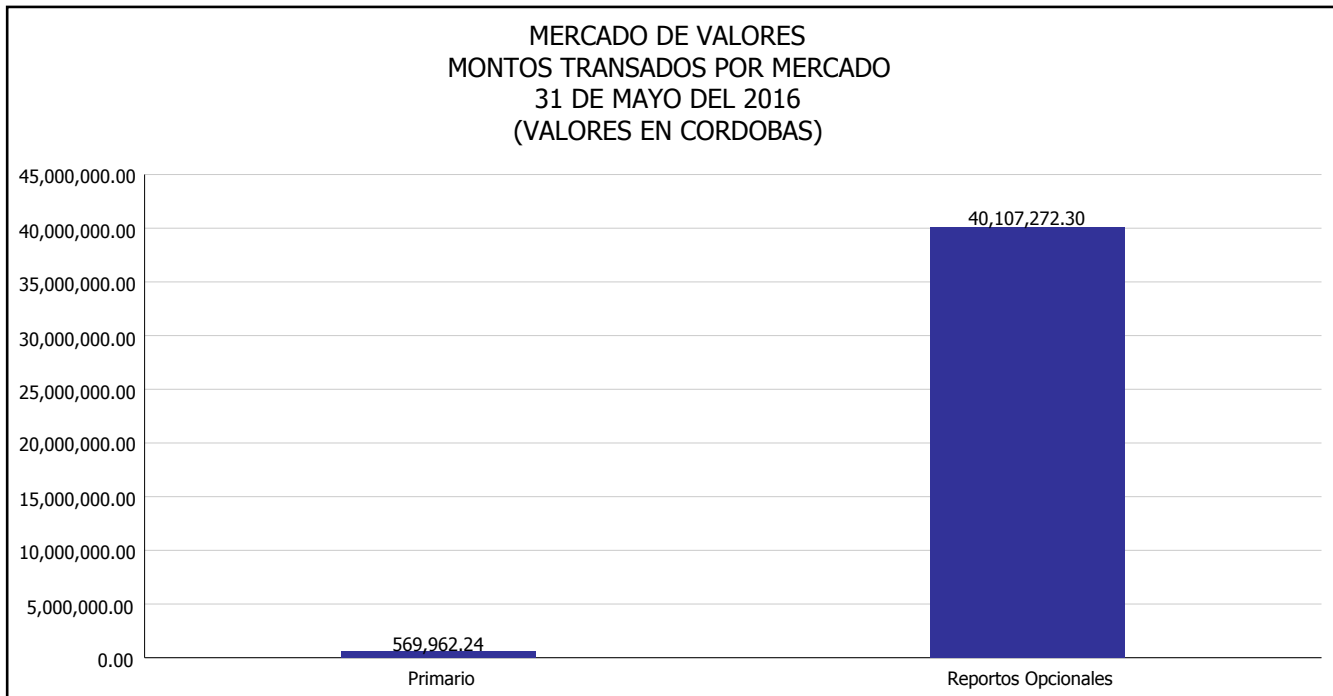


INTENDENCIA DE VALORES INFORME DIARIO MERCADO DE VALORES DE NICARAGUA

Superintendencia de Bancos y de Otras
Instituciones Financieras de Nicaragua



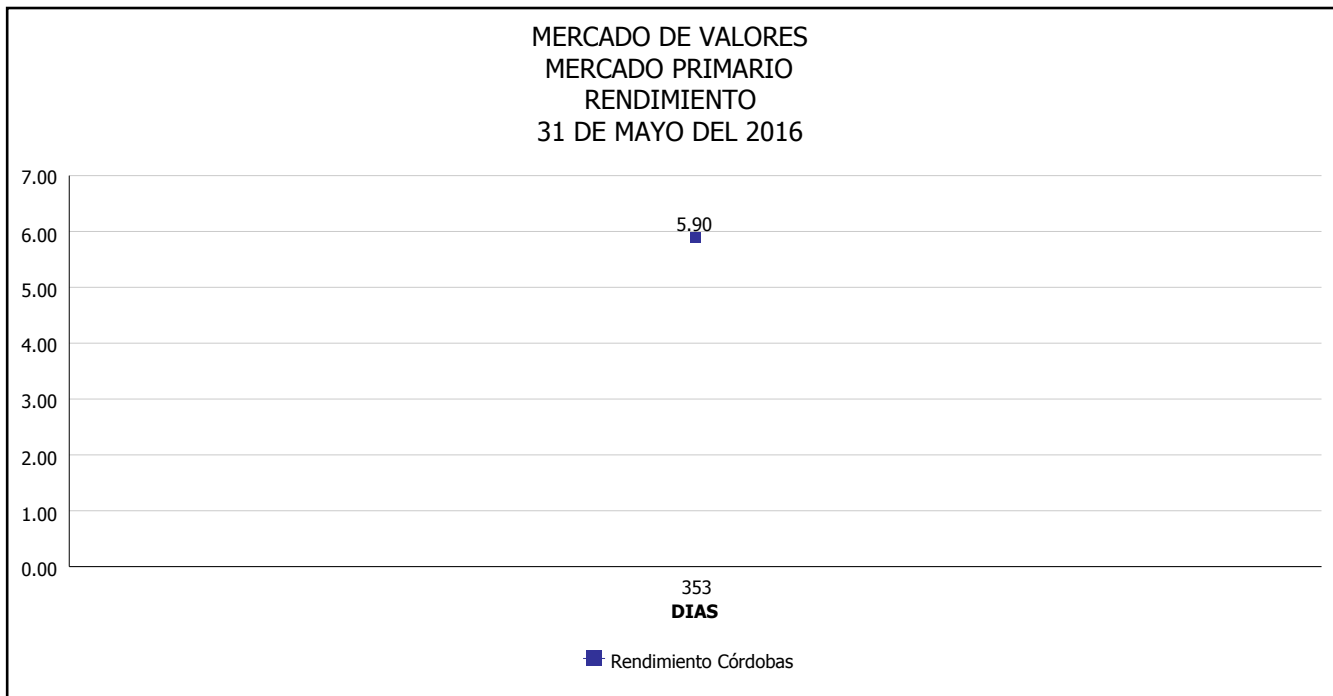
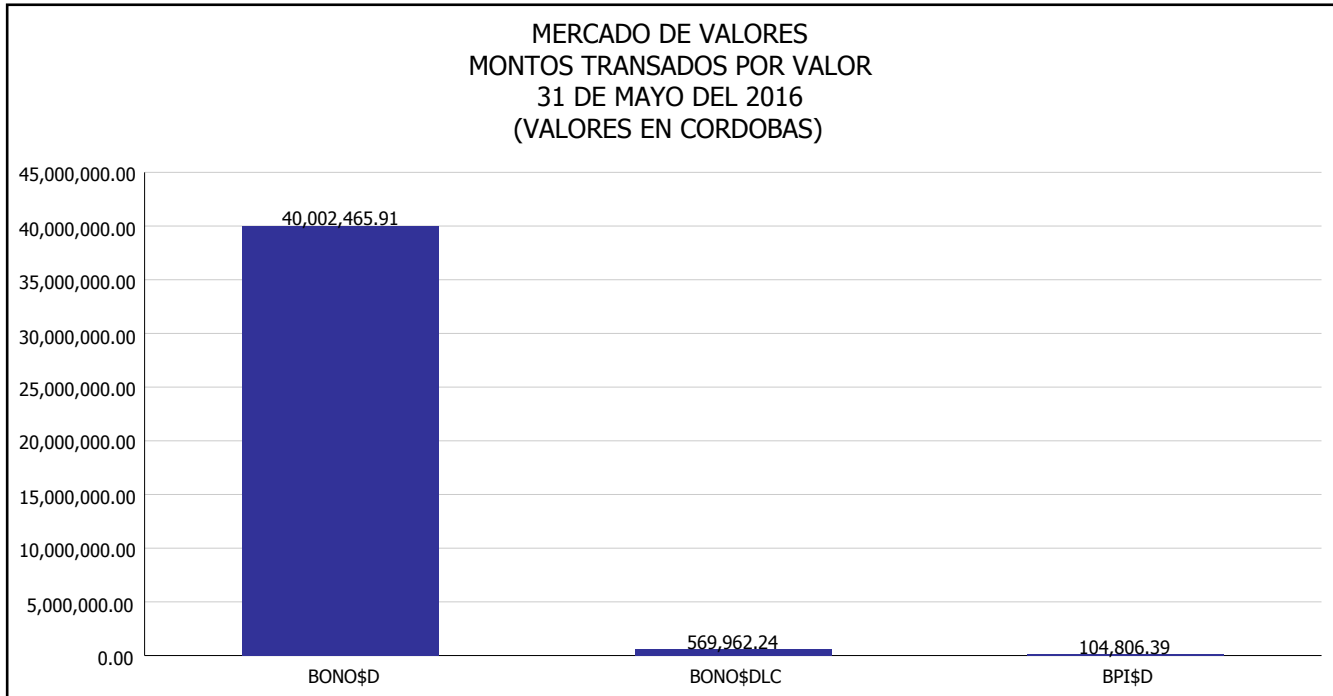
Del 2 al 31 de Mayo del 2016, en el mercado de valores se han transado C\$ 3,625,361,573.97





INTENDENCIA DE VALORES INFORME DIARIO MERCADO DE VALORES DE NICARAGUA

Superintendencia de Bancos y de Otras
Instituciones Financieras de Nicaragua

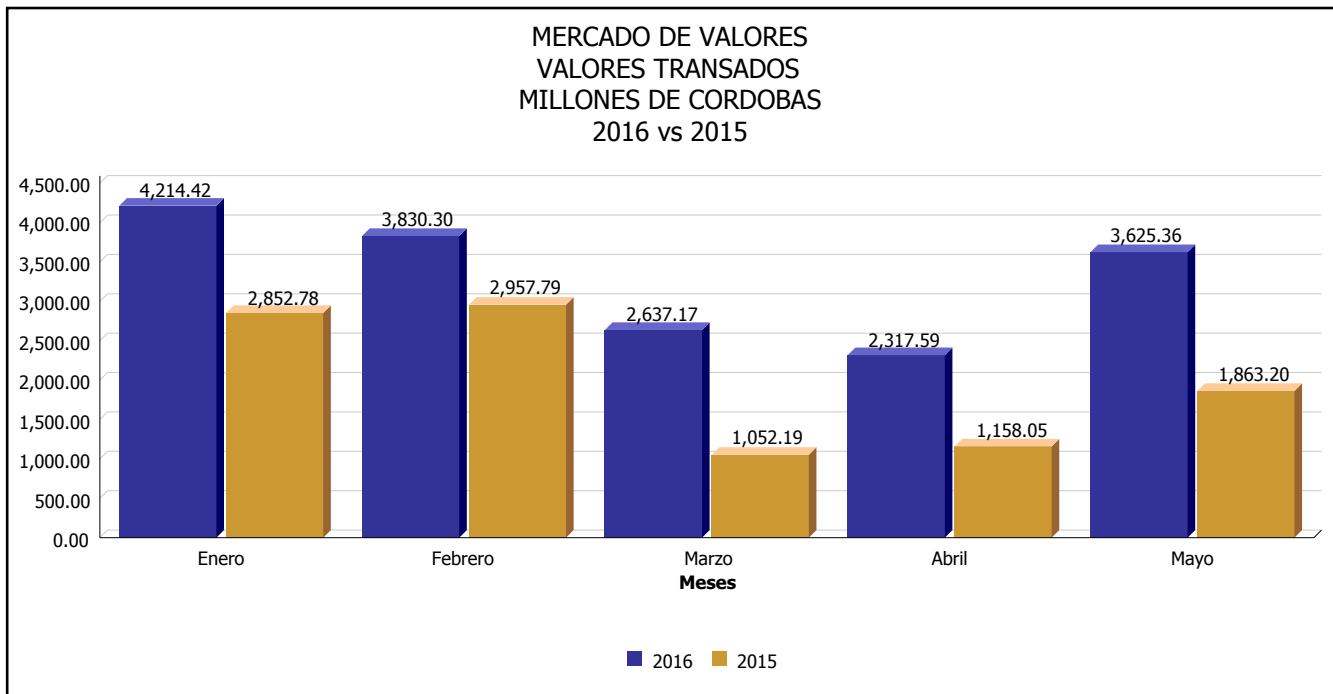
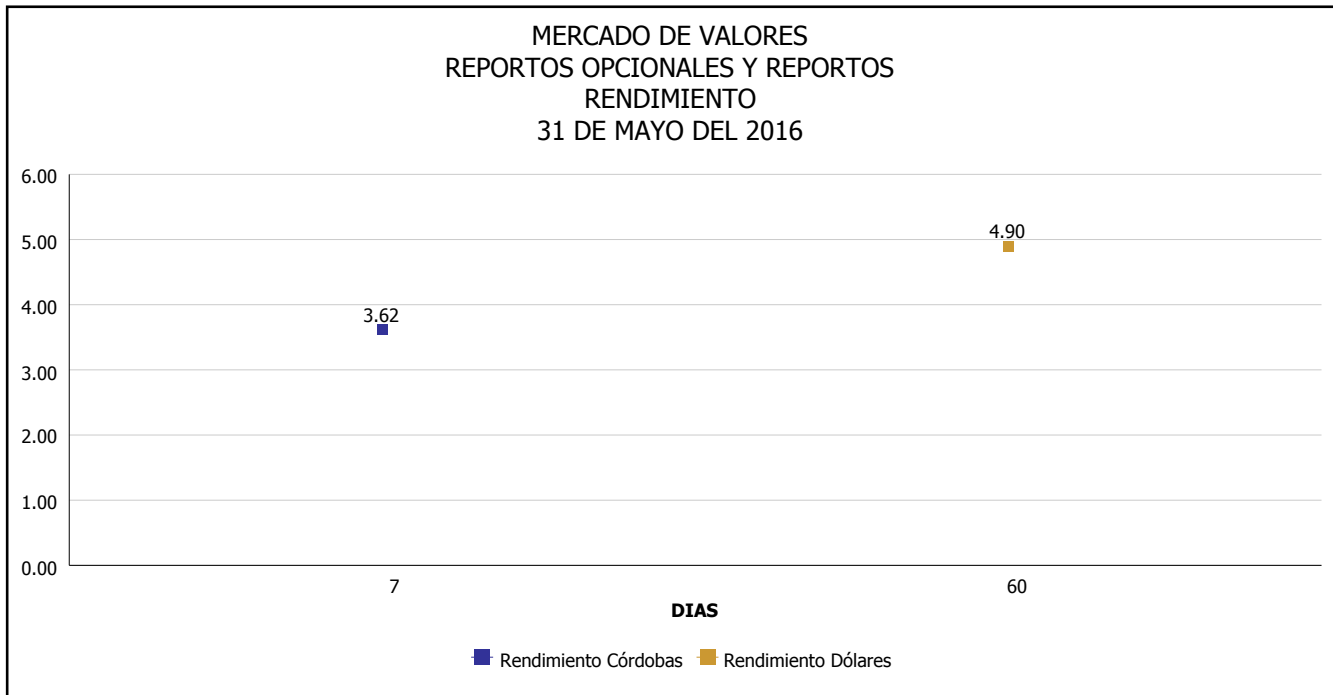


*Para los BPI se presentan años al vencimiento



INTENDENCIA DE VALORES INFORME DIARIO MERCADO DE VALORES DE NICARAGUA

Superintendencia de Bancos y de Otras
Instituciones Financieras de Nicaragua



Fuente: Bolsa de Valores de Nicaragua



Superintendencia de Bancos y de Otras
Instituciones Financieras de Nicaragua

**INTENDENCIA DE VALORES
INFORME DIARIO
MERCADO DE VALORES DE NICARAGUA**

HECHOS RELEVANTES EN MERCADOS INTERNACIONALES

Nueva York, 31 may (EFE).- Wall Street cerró hoy mixto, con un descenso del 0.48% en el Dow Jones de Industriales, el principal indicador, en una sesión en la que dominó la toma de beneficios por las ganancias de las últimas jornadas.

Al cierre de las operaciones, el Dow Jones bajó 86.02 puntos y terminó en 17,787.20 unidades, mientras que el selectivo S&P cedió 0.10% hasta los 2,096.95 enteros. Por su parte, el índice compuesto del mercado Nasdaq avanzó 0.29% hasta los 4,948.05 enteros.

Los tres principales indicadores acabaron el mes con ganancias acumuladas, en algunos casos mínimas: el Dow Jones subió en mayo un 0.08%, el S&P ganó un 1.5% y la subida del Nasdaq fue la mayor, del 3.6%.

Por sectores, el que mayor avance se anotó fue el de servicios públicos como la electricidad y el agua, que subió un 0.40%. En contraste, el energético fue el que peor resultado tuvo, con un descenso del 0.60%.

De los treinta títulos incluidos en el Dow Jones, las ganancias estuvieron encabezadas por Microsoft (1.30%), seguido del grupo de equipos industriales Caterpillar (0.76%) y de IBM (0.59%). El cuarto en ganancias fue el grupo de telecomunicaciones Verizon, que terminó con una subida del 0.55%.

La cola del grupo del Dow Jones quedó liderada por el grupo químico DuPont, que cedió un 2.62%, seguido de Boeing (-2.38%) y de Nike (-1.73%).

En otros mercados, el precio del petróleo de Texas bajó al cierre un 0.47%, hasta los 49.10 dólares el barril, sin poder terminar el mes por encima de los 50 dólares, una barrera que ha estado rozando en los últimos días.

Unido a ello, al cierre de Wall Street el oro subía hasta los 1,217.60 dólares la onza, la rentabilidad de la deuda pública a diez años subía al 1.8458% y el dólar subía ante el euro, que se cambiaba a 1.1129 dólares.

PRINCIPALES ÍNDICES BURSÁTILES EE-UU				
	CIERRE DEL DIA		VARIACIONES	
ÍNDICES	27/05/2016	31/05/2016	ABSOLUTA	RELATIVA
Dow Jones	17,873.22	17,787.20	-86.02	-0.48%
Nasdaq	4,933.50	4,948.05	14.55	0.29%
S&P	2,099.06	2,096.95	-2.11	-0.10%